

四川中鑫诚泰项目管理有限公司-供应商 服务系统使用手册

供应商注册 + 供应商在线报名、缴费 + 供应商在线领取采购文件



技术支持：四川致义信息技术有限公司
☎ ()

供应商服务系统使用手册

友情提醒：为了您能够顺利地进行项目报名操作，请关注此视频号，查看相应内容。视频号里详细地描述了系统操作、注意事项以及不同情况的解决方案。

第一步 扫描下方二维码



第二步 点击关注

ZHIJUSTICE 招投标领域杜 sir
四川 成都 男

专注于招投标行业信息化解决方案
VX: 18708092743
22条原创内容
1个朋友关注

关注

私信

主页 视频 音频

最新视频

第三步 点击视频

ZHIJUSTICE 招投标领域杜 sir
四川 成都 男

专注于招投标行业信息化解决方案
VX: 18708092743
22条原创内容
1个朋友关注

①

已关注

私信

主页 视频 音频

②

- 长沙学院招标采购管...
- 供应商服务系统功能...
- 代理内控管理系统功...
- 展示更全面的技术服...



第四步 学习了解系统



合集: 供应商服务系统功能介绍
共4个视频

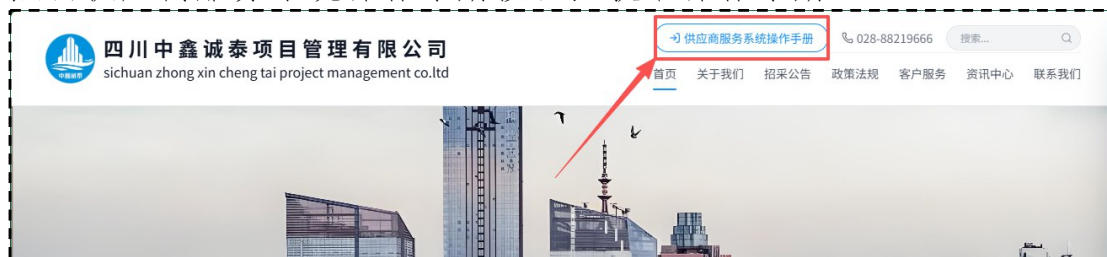
- 正在观看 1 供应商服务系统-如何进行注册/登录 #政府采购管理系统#政府采购#招投标#电...
♡ 0
- 2 供应商服务系统-如何在线报名获取采购文件...
♡ 0
- 3 供应商服务系统-如何更换注册手机号码

一、如何查看正在报名项目

输入网址：<https://sczxct.zhijustice.cn/>请勿在IE浏览器下操作该系统。

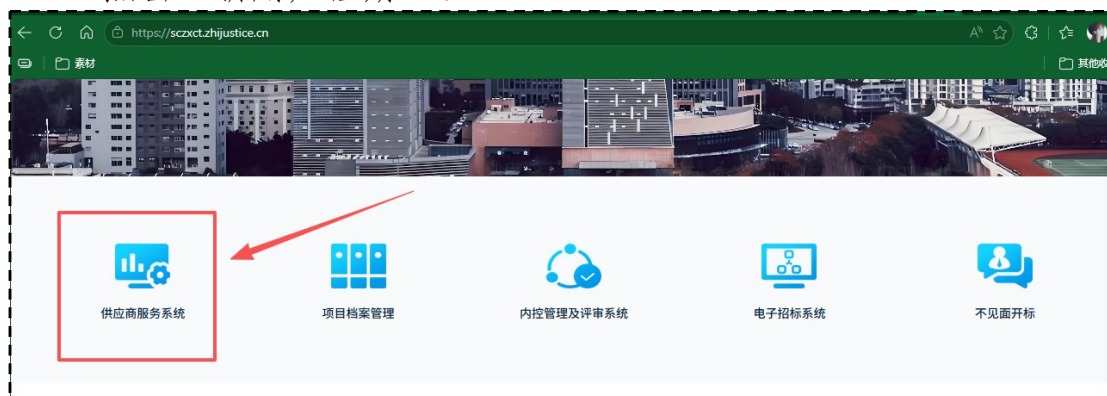
二、如何下载供应商服务手册（请勿在IE浏览器下操作该系统）。

点击供应商服务系统操作手册按钮，获取操作手册。



三、供应商注册

(1) 点击“新用户注册”。



(2) 阅读并同意供应商服务系统注册服务条款。

供应商服务系统服务条款协议

欢迎您阅读供应商服务系统（以下简称系统）服务条款协议（下称“本协议”）。本协议所述之条款和条件适用于您使用本系统所提供的采购招投标的各种工具和服务（下称“服务”）。根据《中华人民共和国合同法》、《中华人民共和国著作权法》、《全国人大常委会关于维护互联网安全的决定》、《中华人民共和国政府采购法》、《互联网信息服务管理办法》、《互联网电子公告服务管理规定》等有关法律、法规、规章，制订本协议。通过本系统注册成为本单位投标供应商信息库的用户，和以其他形式使用本供应商服务系统的用户，必须遵守本服务条款。

1. 本系统的使用

本系统包含网上进行发售招标采购文件、澄清更正在线通知、采购合同登记上传等服务功能的供应商服务系统。注册会员时表示注册人已经接受本系统的各项服务和约定，如供应商报名后自行下载招标采购文件并默认已经获取、主动接收澄清更正通知并默认已经获知通知信息、中标/成交人按法律法规规定主动提交采购合同并对其真实性负责等，否则造成的相关法律问题由注册人自行承担。“服务”仅供能够根据相关法律订立具有法律约束力的合约，作为潜在供应商的公司和个人及其它采购招投标相关的工作人员使用。如不符合本项条件，请勿使用“服务”。本系统可随时自行全权决定驳回向任何单位和个人提供“服务”。“服务”不会提供给被暂时停止或终止资格的本系统注册会员。

2. 接受条款

本系统著作权、商标权等知识产权、所有权、运作权和解释权等归（以下简称建招公司）唯一所有。以任何方式进入本系统即表示您同意已经签订本协议，且您将接受本协议的全部条款约束。本系统可随时决定更改“条款”。如“条款”有任何变更，本系统将在其网上刊载公告或其他方式，通知于您。如您不同意相关变更，必须停止使用“服务”。经修订的“条款”一经在本系统公布后，立即自动生效。您应在登录后仔细阅读修订后的“条款”，并有权选择或停止继续使用“服务”；一旦您继续使用“服务”，则表示您已接受经修订的“条款”，当您与本系统发生争议时，应以最新的服务协议为准。除另有明确声明外，任何使“服务”范围扩大或功能增强的新内容均受本协议约束。

(3) 登录账号为手机号码（一个公司或自然人只能注册一个账号），建议使用公司法人/监事/董事/高管手机号作为注册/登录账号，否则因员工离职或其他原因忘记密码不能自行找回所造成的后果与损失，由注册供应商自行承担！

用户类型 供应商/投标人

登录账号 请输入手机号

该手机号码做作为本系统修改密码、找回密码的唯一联系方式，建议填写法定代表人手机号码

验证码 请输入手机验证码

登录密码 请输入登录密码

确认密码 请再次输入登录密码

下一步

1 服务条款协议

2 账户信息

3 注册完成



尊敬的用户，您的系统账号已生成。

请牢记您的账号信息

登录账号: 88888888

登录密码: 11111111

登录完善资料

四、供应商提交资料

特别提示：1）、为提升招投标营商环境，减少供应商的车马劳顿，四川中鑫诚泰项目管理有限公司，特推出网上报名服务，但基于新注册用户需要一定的审核时间，参与项目的供应商必须要在项目报名截止时间前一小时完成注册及资料提交，否则造成逾期报名的责任由供应商承担；2）、供应商所提供资料须保证真实有效，否则自行承担相关后果。

(1) 首次登录需完善以下资料。准确填写信息后，提交审核，等待项目代理公司审核（注：**未审核通过的供应商不能对系统进行操作，请供应商留意审核进度**）。

The screenshot shows a web interface for 'Supplier Information' registration. On the left is a navigation menu with options like 'Account', 'Messages', 'Projects I am currently applying for', 'Projects I have participated in', 'Project clarification', and 'Help Center'. The main area contains a form with the following fields:

- 单位组织形式: 法人组织 (dropdown)
- 单位类型: 企业法人 (dropdown)
- 单位名称: 供应商1 (text)
- 统一社会信用代码/组织机构代码证号: 10 (text)
- 法定代表人/负责人: 张无忌 (text)
- 电子邮箱: 1@zep.com (text)
- 单位注册地址: chengdushi (text)
- 成立日期: 2020-02-21 (text)

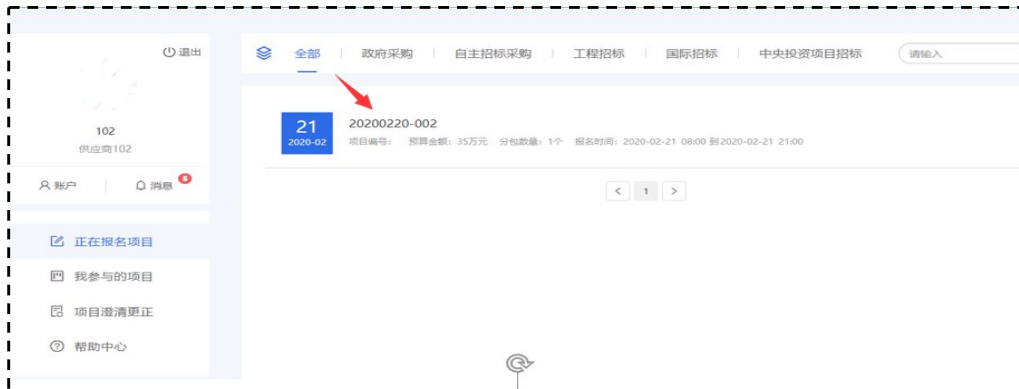
There are two upload sections:

- 营业执照**: Includes a preview of a license and a '查看大图' button. The format requirement is: '上传清晰的加盖公章的企业营业执照/执业证书/法人证书的扫描件，支持 JPG/JPEG/PNG 格式照片，大小不超过 2M。'
- 供应商申请认证表**: Includes a '下载《供应商申请认证表》' link, a preview of the form, and a '查看大图' button. The format requirement is: '上传加盖公章鲜章及加盖公章法人签字的扫描件，支持 JPG/JPEG/PNG 格式照片，大小不超过 2M。'

At the bottom, there are '取消' (Cancel) and '提交审核' (Submit for Review) buttons. A red arrow points to the '提交审核' button.

五、供应商报名

(1) 点击“正在报名项目”选择需要参与的项目。



(2) 点击“我要报名”。



(3) 选择参与项目包号、填写经办人信息后提交。仔细阅读报名须知后进行确认。

The screenshot shows the '填写报名信息' (Fill in registration information) form. At the top, there is a table for selecting a package:

选择	分包号	分包名称
<input checked="" type="radio"/>	第一包	1

Below this, the text '请准确填写以下信息' (Please accurately fill in the following information) is displayed. A red box highlights the registration information fields:
- 经办人姓名: 请输入经办人姓名
- 手机号码: 请输入经办人手机号码
- 邮箱: 请输入邮箱
- 往来信件邮寄地址: 请输入往来信件邮寄地址

(4) 供应商付款（只能进行扫码支付，请勿拍照/截屏后识别支付，否则可能会导致支付失败）。



注：如未支付报名费，可在“我参与的项目”中找到“待支付”项目，点击重新支付即可；如提交的报名信息有误，被退回，可在“我参与的项目”中找到退回的项目，点击“重新填写”填写完成后提交即可。



六、供应商下载采购文件

(1) 供应商提交报名资料且付款成功后，在报名信息确认无误后可在“我参与的项目”中直接下载采购文件。



七、如何更新账号信息

(1) 登陆后点击“账户”。



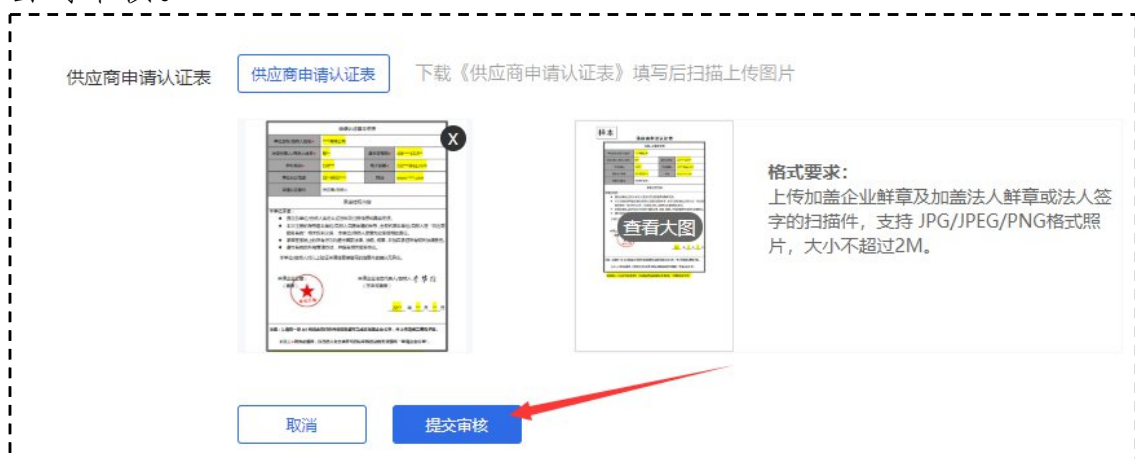
(2) 右下角点击“修改”。



(3) 输入系统注册时绑定的手机号码（登录账号），进行短信验证。



(4) 将需要修改的内容修改完成后，点击提交审核，等待项目代理公司审核。



注：

1. 请勿使用IE浏览器登录、操作此系统。
2. 在操作过程中如遇到无法解决的问题请及时致电代理机构。